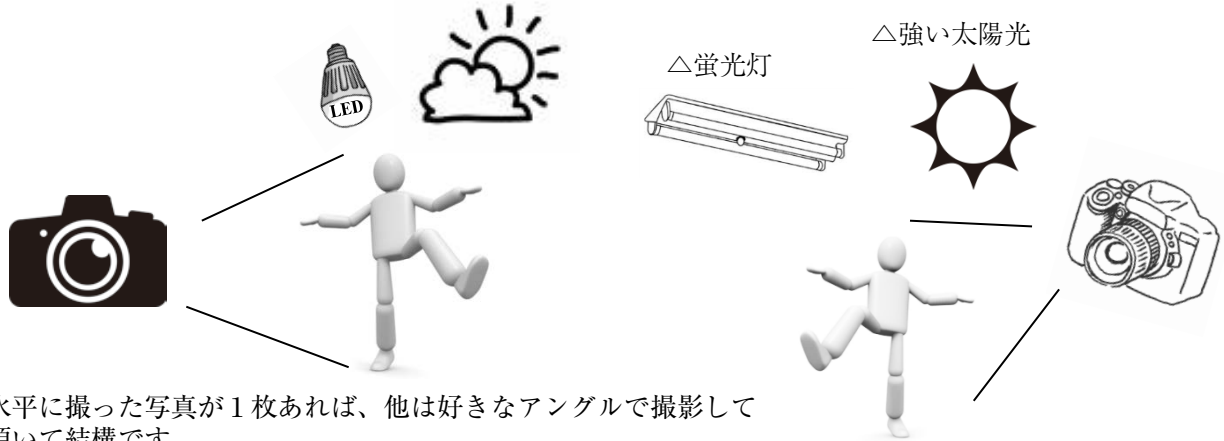


立体1次写真審査出品方法


1 作品の写真撮影

- ・一枚は必ず対象物とカメラが平行になるように撮影して下さい。作品が（台形などに）ゆがまないよう注意して下さい。
- ・強い太陽光や蛍光灯の下での撮影は発色に影響いたしますので、避けることをお勧めします。
- ・写真に撮影の日付や背景など余分なものは入れないようにして下さい。



2 写真の裏面に出品者名と学校名、天地を記入

写真の表面

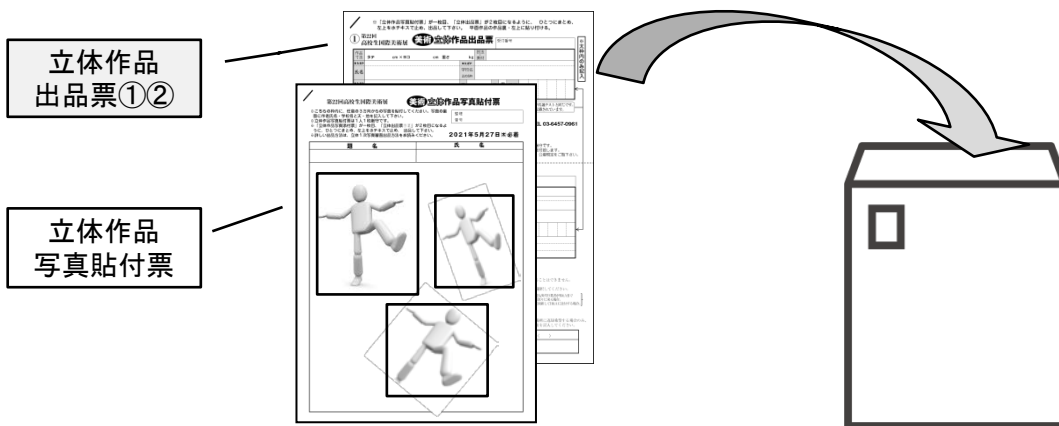


写真の裏面

天
作者氏名 高校名
地

3 郵送

「立体出品票」に必要事項を記入し、「立体作品写真貼付票」に写真を貼り、「立体写真貼付票」が上、「立体出品票①②」が下になるように、ひとつにまとめ、左上をホチキスで止め、封筒等に入れて郵送します。



作品送付先 ⇒ **株式会社ハート・アンド・アート (H&A) 高校生国際美術展受付係**
〒135-0053 東京都江東区辰巳2-4-4 TND潮見センター5F
TEL 03-6457-0961

立体写真受付日 ⇒ **2021年5月27日 (木) 必着**